





**DANE O ZATRUDNIENIU I WYNAGRODZENIACH WYNIKAJĄCYCH ZE STOSUNKU PRACY W GRUPACH PRACOWNIKÓW NA STANOWISKACH, W PODZIALE NA WYNAGRODZENIA OSOBOWE I DODATKOWE WYNAGRODZENIE ROCZNE**

Wyszczególnienie 1	Razem: (3+7) 2	z tego w grupach stanowisk:						
		nauczycieli akademickich (4+5+6) 3	z tego w grupach stanowisk			pracowników niebędących nauczycielami akademickimi (8+9) 7	z tego w:	
			profesorów 4	docentów, adiunktów i starszych wykładowców 5	asystentów, wykładowców, lektorów i instruktorów 6		działalności dydaktycznej 8	pomocy materiałnej dla studentów 9
<b>PLAN NA 2013 R.</b>								
<b>Przeciętne zatrudnienie</b>	<b>3 547</b>	<b>1 806</b>	340	1 332	134	<b>1 741</b>	1 600	141
<b>Wynagrodzenie wykonane</b>	<b>215 298,8</b>	<b>143 432,4</b>	<b>41 348,8</b>	<b>94 782,5</b>	<b>7 301,1</b>	<b>71 866,4</b>	<b>67 222,3</b>	<b>4 644,1</b>
<b>z tego</b>								
<b>Wynagrodzenia osobowe</b>	<b>200 349,7</b>	<b>133 653,3</b>	38 625,0	88 193,7	6 834,6	<b>66 696,4</b>	62 401,1	4 295,3
w tym: wynagrodzenia wypłacone z działalności badawczej	<b>8 493,5</b>	<b>3 405,0</b>	863,9	1 933,2	607,9	<b>5 088,5</b>	5 088,5	
<b>Dodatkowe wynagrodzenie roczne</b>	<b>14 949,1</b>	<b>9 779,1</b>	2 723,8	6 588,8	466,5	<b>5 170,0</b>	4 821,2	348,8
w tym: wynagrodzenia wypłacone z działalności badawczej	<b>415,9</b>	<b>182,8</b>	52,8	93,1	36,9	<b>233,1</b>	233,1	
<b>PLAN NA 2013 R. (po zmianach)</b>								
<b>Przeciętne zatrudnienie</b>	<b>3 547</b>	<b>1 806</b>	340	1 332	134	<b>1 741</b>	1 600	141
<b>Wynagrodzenie planowane</b>	<b>233 696,6</b>	<b>155 641,9</b>	<b>43 579,7</b>	<b>104 140,0</b>	<b>7 922,2</b>	<b>78 054,7</b>	<b>73 410,6</b>	<b>4 644,1</b>
<b>z tego:</b>								
<b>Wynagrodzenia osobowe</b>	<b>217 290,5</b>	<b>144 702,2</b>	40 515,5	96 823,7	7 363,0	<b>72 588,3</b>	68 293,0	4 295,3
w tym: wynagrodzenia wypłacone z działalności badawczej	<b>10 427,3</b>	<b>4 840,2</b>	1 172,8	2 756,0	911,4	<b>5 587,1</b>	5 587,1	
<b>Dodatkowe wynagrodzenie roczne</b>	<b>16 406,1</b>	<b>10 939,7</b>	3 064,2	7 316,3	559,2	<b>5 466,4</b>	5 117,6	348,8
w tym: wynagrodzenia wypłacone z działalności badawczej	<b>515,3</b>	<b>259,4</b>	71,7	132,8	54,9	<b>255,9</b>	255,9	

-zatrudnienie w przeliczeniu na pełne etaty

-wynagrodzenia w tysiącach złotych z jednym znakiem po przecinku