



# **INSTRUKCJA**

Data:  
2020-03-31


Symbol:  
**I2-P-AR-1**

Wydanie:  
N7

Strona:  
1/3

**WYSTAWA PRAC DYPLOMOWYCH**

**I2-P-AR-1**  
**WYSTAWA PRAC DYPLOMOWYCH**

	<h1>INSTRUKCJA</h1>	Data: 2020-03-31	Symbol: <b>I2-P-AR-1</b>
		Wydanie: N7	Strona: 2/3
<b>WYSTAWA PRAC DYPLOMOWYCH</b>			

## 1. ZAKRES INSTRUKCJI

Instrukcja określa sposób organizacji wystawy prac dyplomowych.

## 2. ORGANIZACJA WYSTAWY PRAC DYPLOMOWYCH

2.1. Sesji egzaminu dyplomowego magisterskiego towarzyszy:

- wystawa plansz zbiorczych złożonych prac dyplomowych;
- prezentacja multimedialna wybranych przez dyplomantów fragmentów prac dyplomowych zgodnie z punktem 4.5 procedury P-AR-2 „Egzamin dyplomowy magisterski” i instrukcji I1-P-AR-2 „Egzamin dyplomowy magisterski w trybie zdalnym”.

2.2. Prezentacja multimedialna wybranych fragmentów prac odbywa się:

- w holu budynku Wydziału Architektury przy ul. Akademickiej 7,
- na stronie internetowej Wydziału Architektury (w okresach wskazanych w instrukcji I1-P-AR-2 „Egzamin dyplomowy magisterski w trybie zdalnym”.

## 3. WYMOGI ZWIĄZANE Z PRZYGOTOWANIEM WYSTAWY


3.1. W dniu złożenia pracy dyplomowej magisterskiej student kierunku Architektura i Architektura Wnętrz zobowiązany jest do powieszenia planszy zbiorczej na stojaku znajdującym się w holu lub w innym wyznaczonym przez dziekana miejscu w budynku Wydziału Architektury przy ul. Akademickiej 7

3.2. W dniu egzaminu dyplomowego student zabiera planszę zbiorczą do sali egzaminacyjnej. Po egzaminie plansza ponownie powinna zostać powieszona przez studenta na wystawie prac dyplomowych.

3.3. W dniu złożenia pracy dyplomowej magisterskiej do dziekanatu student przesyła na adres e-mailowy wyznaczonej przez dziekana osoby, zawierający 4 slajdy w formacie jpg. (w tym stronę tytułową i wybrane przez studenta fragmenty pracy dyplomowej).

3.3.1. Wymagania szczegółowe do prezentacji multimedialnej:

- wielkość slajdu: 3840 x 2160 pikseli oraz 1920 x 1080 pikseli,
- wzór nazwy slajdu: XXXXXXzz.jpg (gdzie: XXXXXX - nr albumu, zz - nr slajdu od 01 do 04),
- slajdy powinny zostać przygotowane wg poniżej zamieszczonego przykładu (pliki do pobrania na stronie Wydziału Architektury <https://www.polsl.pl/Wydzialy/RAR/szjk/Strony/DyplomMagisterski.aspx>).

	<h1>INSTRUKCJA</h1>	Data: 2020-03-31	Symbol: <b>I2-P-AR-1</b>
		Wydanie: N7	Strona: 3/3
<b>WYSTAWA PRAC DYPLOMOWYCH</b>			

Przykładowa prezentacja pracy dyplomowej w formie slajdów







**PRACA DYPLOMOWA MAGISTERSKA**  
 KIERUNEK: ARCHITEKTURA  
 "TYTUŁ PRACY" – wielkość tekstu 80 pkt.

autor: inż. arch. Krzysztof KOWALSKI  
 promotor: dr hab. inż. arch. \_\_\_\_\_, Prof. PŚ



 Politechnika Śląska





"TYTUŁ PRACY" – wielkość tekstu 80 pkt.  
 autor: inż. arch. Krzysztof KOWALSKI  
 promotor: dr hab. inż. arch. \_\_\_\_\_, Prof. PŚ

 Politechnika Śląska